


SETS 120


SETS



Artikel-Nr. <i>Item No.</i>	Spannschiene <i>Clamp-Rail</i>		Spannbreite <i>Span width</i>	Festbacken <i>Fixed jaws</i>	Keilspanner <i>Wedge clamps</i>
	L	B			
SETS MIT GLATTER SPANNFLÄCHE <i>SETS WITH SMOOTH CLAMPING SURFACE</i>					
CR200.120.026	200	120	120	1x	1x
CR300.120.026	300	120	120	1x	1x
CR400.120.026	400	120	120	1x	1x
CR500.120.026	500	120	120	1x	1x
CR600.120.026	600	120	120	1x	1x
SETS MIT SPANNFLÄCHE MIT 3 MM STUFE UND KRALLE <i>SETS WITH 3 MM GROOVE AND CLAW CLAMPING AREA</i>					
CR200.120.028	200	120	120	1x	1x
CR300.120.028	300	120	120	1x	1x
CR400.120.028	400	120	120	1x	1x
CR500.120.028	500	120	120	1x	1x
CR600.120.028	600	120	120	1x	1x
SETS MIT SPANNFLÄCHE QUADRIERT <i>SETS WITH SQUARE CLAMPING AREA</i>					
CR200.120.029	200	120	120	1x	1x
CR300.120.029	300	120	120	1x	1x
CR400.120.029	400	120	120	1x	1x
CR500.120.029	500	120	120	1x	1x
CR600.120.029	600	120	120	1x	1x

Den technischen Stand der Spannmittel können Sie aus dem aktuellen Katalog entnehmen.

SETS 120
SETS



Artikel-Nr. Item No.	Länge Length	Spannweiten max ¹⁾ Span width max	Backen Jaws	Spindelverlängerungen Spindle extensions
-------------------------	-----------------	---	----------------	---

5-A MULTISPANNER TWO IN ONE SET OHNE BACKEN

5-A MULTIPLE CLAMPING DEVICE TWO IN ONE SET WITHOUT JAWS

Y5A300.120.029	300	0-270	–	1x
Y5A400.120.029	400	0-370	–	2x
Y5A500.120.029	500	0-470	–	3x
Y5A600.120.029	600	0-570	–	4x

5-A MULTISPANNER TWO IN ONE SET INKL. 2 STANDARDBACKEN + 2 EINSCHRAUBBACKEN (MIT STUFEN 3 MM UND 5 MM) 5-A MULTIPLE CLAMPING DEVICE TWO IN ONE SET WITHOUT JAWS

Y5A300.120.129	300	0-270	2x	1x
Y5A400.120.129	400	0-370	2x	2x
Y5A500.120.129	500	0-470	2x	3x
Y5A600.120.129	600	0-570	2x	4x

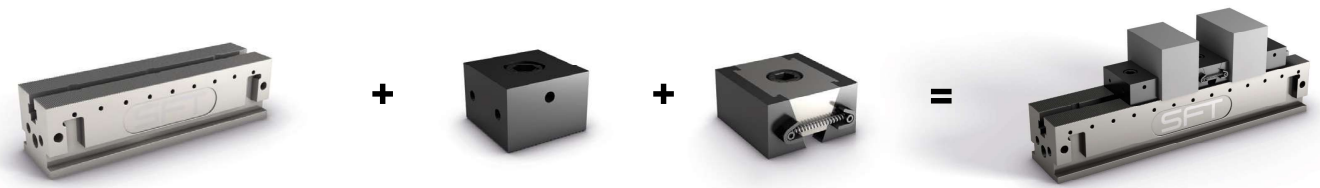
Mehr Infos zum 5-A Multispanner Two in One auf Seite 18 und 19.
More information about 5-axis multiple clamping device Two in One on pages 18 and 19.

Den technischen Stand der Spannmittel können Sie aus dem aktuellen Katalog entnehmen.

¹⁾ Maximale Spannweite in Verbindung mit VS Aufbau. Maximum range in combination with extended range set-up.

SETS 80


SETS



Artikel-Nr. <i>Item No.</i>	Spanschiene <i>Clamp-Rail</i>		Spannbreite <i>Span width</i>	Festbacken <i>Fixed jaws</i>	Keilspanner <i>Wedge clamps</i>
	L	B			
SETS MIT GLATTER SPANNFLÄCHE <i>SETS WITH SMOOTH CLAMPING SURFACE</i>					
CR200.80.012	200	80	72	2x	1x
CR300.80.012	300	80	72	3x	2x
CR400.80.012	400	80	72	3x	2x
CR500.80.012	500	80	72	3x	2x
CR600.80.012	600	80	72	3x	2x
SETS MIT GLATTER SPANNFLÄCHE + AUFMASS <i>SETS WITH SMOOTH CLAMPING SURFACE + MACHINING ALLOWANCE</i>					
CR200.80.016	200	80	72	2x	1x
CR300.80.016	300	80	72	3x	2x
CR400.80.016	400	80	72	3x	2x
CR500.80.016	500	80	72	3x	2x
CR600.80.016	600	80	72	3x	2x
SETS MIT KRALLEN + 2 MM STUFE <i>SETS WITH CLAWS + 2 MM STEP</i>					
CR200.80.018	200	80	72	2x	1x
CR300.80.018	300	80	72	3x	2x
CR400.80.018	400	80	72	3x	2x
CR500.80.018	500	80	72	3x	2x
CR600.80.018	600	80	72	3x	2x

Den technischen Stand der Spannmittel können Sie aus dem aktuellen Katalog entnehmen.

SETS 50
SETS



Artikel-Nr. <i>Item No.</i>	Spannschiene <i>Clamp-Rail</i>		Spannbreite <i>Span width</i>	Festbacken <i>Fixed jaws</i>	Keilspanner <i>Wedge clamps</i>
	L	B			
SETS MIT GLATTER SPANNFLÄCHE <i>SETS WITH SMOOTH CLAMPING SURFACE</i>					
CR200.50.012	200	50	50	2x	1x
CR300.50.012	300	50	50	3x	2x
CR400.50.012	400	50	50	3x	2x
CR500.50.012	500	50	50	3x	2x
SETS MIT GLATTER SPANNFLÄCHE + AUFMASS <i>SETS WITH SMOOTH CLAMPING SURFACE + MACHINING ALLOWANCE</i>					
CR200.50.016	200	50	50	2x	1x
CR300.50.016	300	50	50	3x	2x
CR400.50.016	400	50	50	3x	2x
CR500.50.016	500	50	50	3x	2x
SETS MIT KRALLEN + 2 MM STUFE <i>SETS WITH CLAWS + 2 MM STEP</i>					
CR200.50.018	200	50	50	2x	1x
CR300.50.018	300	50	50	3x	2x
CR400.50.018	400	50	50	3x	2x
CR500.50.018	500	50	50	3x	2x

2

Den technischen Stand der Spannmittel können Sie aus dem aktuellen Katalog entnehmen.